

نام :

به نام ایند یکتا

تاریخ :

نام خانوادگی :

دبستان پسرانه غیر دولتی صفریان

طراح : خانم نجفی

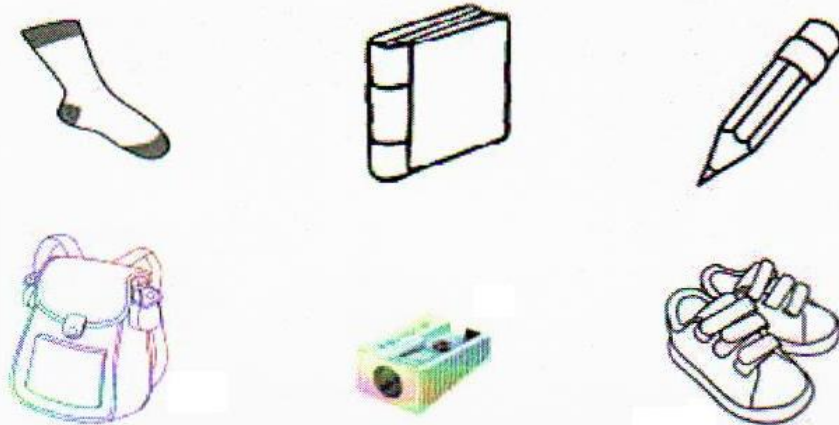
پایه : اول

درس : فارسی

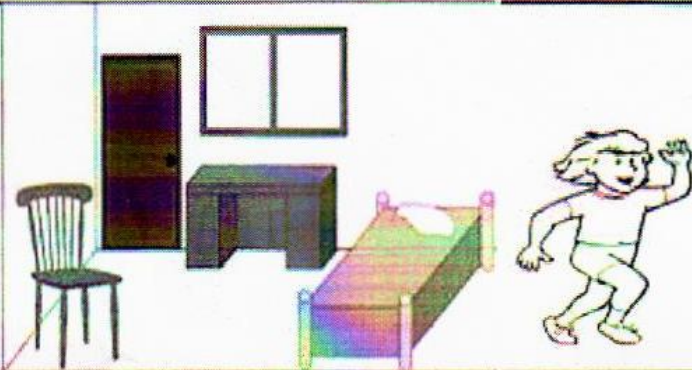
۵ در هر قسمت کدام تصویر با بقیه فرق دارد ؟ دور آن خط بکش.



۶ چی مال چیه ؟ وصل کن.



۷ عزیزم ، چند تصویر که صدای آخر آنها (ب) باشد را نقاشی کن.



۸ پسر ، پشت پنجره یک خورشید ، بالای میز یک گلدان ،

زیر آن یک سطل ، زیر صندلی یک توپ ، روی دیوار

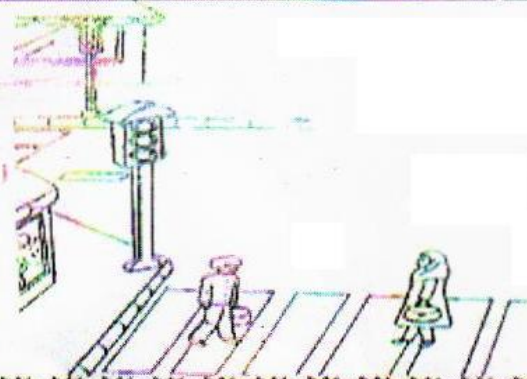
ست چپ بالا یک ساعت و در دست چپ پسر

یک بادکنک بکش.

۹ تصویر را بطور زیبا رنگ بزن . وقتی توی خیابون ،

ماشین سیاه چپ و راست ، پلیس راهنمایی ، مواظب بچه هاست

بچه ی خوب همیشه ، از خط کفش رد میشه



نام :

به نام ایند یکتا

تاریخ :

نام خانوادگی :

دبستان پسرانه غیر دولتی صفریان

طراح : خاتم نجفی

پایه : اول

درس : فارسی

۱. پسر نام هر تصویر را بلند بگو و تصاویری را که صدای آخر آنها مثل هم است به هم وصل کن.



مدرسه



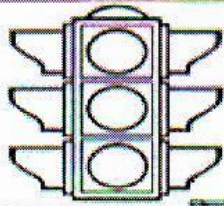
آب



مسجد



آراده



۲. چراغ راهنا را با دقت رنگ بزن و داخل چراغی که رنگ احتیاط است (X) بزن.

۳. صدای آخر کدام تصویر با بقیه فرق می کند؟ علامت (X)



کتاب



بابا



آب



چوراب



۴. تصاویری که صدای اول آنها مثل هم است به صدای (آ) وصل کن.



(آ)

