


به نام خدا

دبستان پسرانه غیر دولتی صفدریان



کاربرد تکمیلی آموزش و تمرین چپ و راست





لاک پشت ست راست را رنگ بزن.








لاک پشت ست راست پس را رنگ بزن.








کدام لاک پشت به ست راست حرکت می کند؟ آن را رنگ بزن.



لاک پشت چهارم را رنگ بزن.








لاک پشت چهارم را رنگ بزن.



لاک پشت چهارم را رنگ بزن.



لاک پشت وسط را رنگ بزن.







دست چپ پسر و دست راست لاک پشت را رنگ بزن.

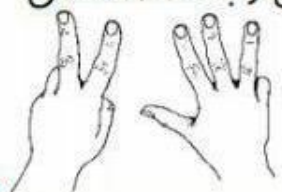


در دست راست پسرها بادکنک بکش.


آستین راست پیراهن را سبز، پاچه ی چپ شلوار را قرمز و شیشه ی راست عینک را زرد کن.



انگشتان دستت را مانند تصویر باز کن. حالا به تعداد انگشتان دست راست گردی و به تعداد انگشتان



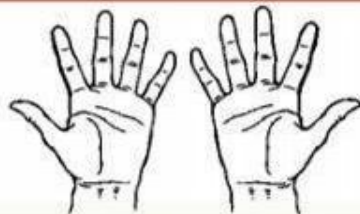
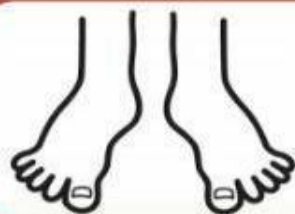
دست چپ، سه گوش بکش.



ست چپ پسر یک توپ و ست چپ درخت یک گل بکش.



شکل قبل از لاک پشت را قرمز و شکل بعد از آن را داخل خط بسته بگذار.



دست چپ و پای راست را رنگ بزن.