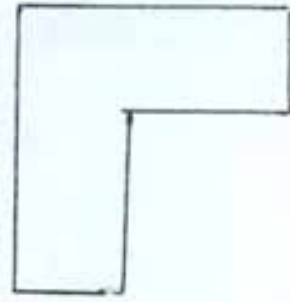


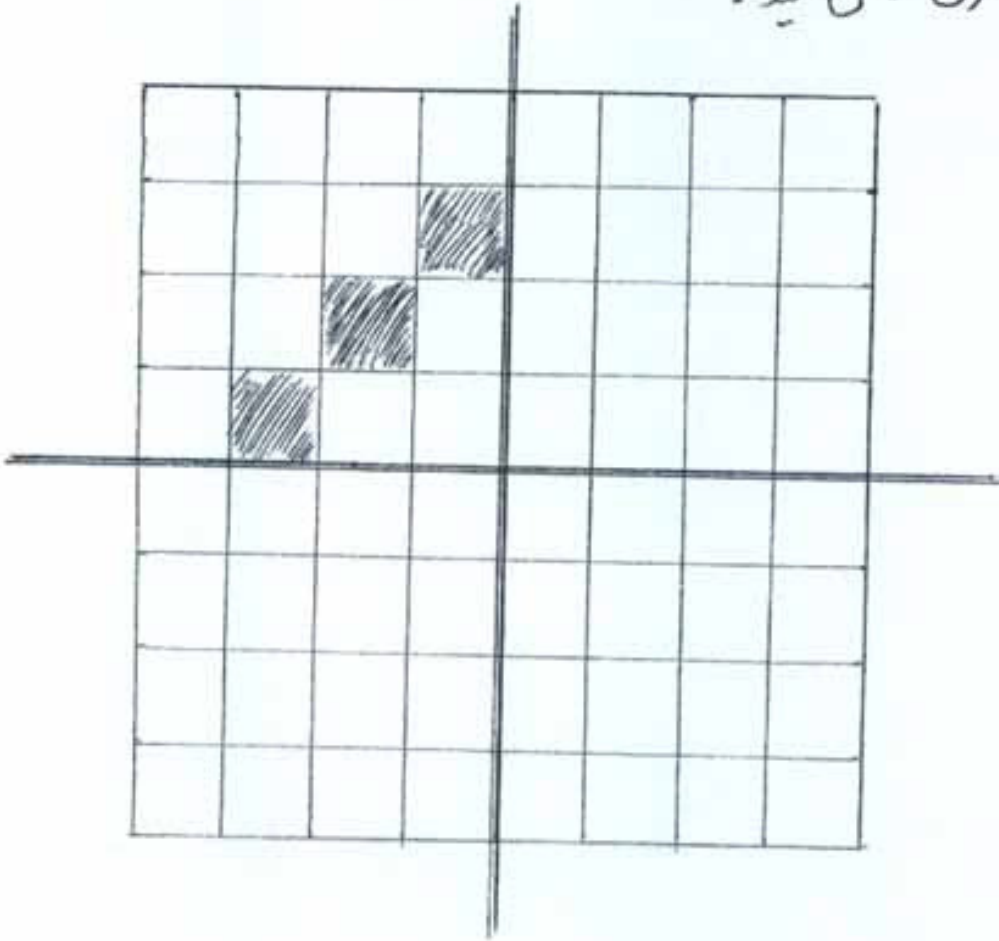



با رسم برش لازم شکل های زیر را به ۳ قسمت مساوی تقسیم کنید.



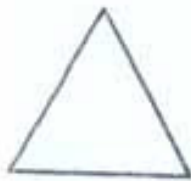
سه قسمت دیگر هر شکل را با توجه به خط های تقارن کامل کنید.



شکل های زیر چند گوشه و چند ضلع دارند.



گوشه _____
ضلع _____



گوشه _____
ضلع _____



گوشه _____
ضلع _____

یادداشت آموزگار:

عزیزانم ممنون باشید
۹۲/۱۰/۱۶